



Unser Produktionsgebäude  
in Reutlingen von Süden



Die TINA-Messerfabrik befindet sich im Herzen Württembergs, gelegen zwischen Stuttgart und der Schwäbischen Alb. In einer Region die für ihre hochqualitativen und hochpräzisen Erzeugnisse aus der Automobilindustrie und dem Maschinenbau weltbekannt ist.

Dieses qualitätsbewußte- und hochpräzise Denken und Handeln hat die Produktion unserer TINA-Messer über 150 Jahre beeinflusst und so meinen unsere weltweiten Kunden „Simply the best Craftsmen Knives in the world!“

Die TINA-Messerfabrik wurde 1854 von Johann Friedrich Schwillie gegründet, 1885 unter seinem Nachfolger Gottlieb Friedrich Schwillie in die

Handwerksrolle eingetragen. Seit 1890 wurde exportiert, zuerst in die Schweiz und auf den Balkan. Um 1910 kam Mittelamerika als wichtiger Exportmarkt dazu.

Heute wird in 32 Länder der Welt von Reutlingen aus geliefert. Die Firma TINA-Messerfabrik wird mittlerweile in der 4. Generation von Herrn Dipl. Kfm. Sieghard Schwillie geleitet.

TINA-Messerfabrik, Friedrich Schwillie  
Inh. Dipl. Kfm. Sieghard Schwillie  
Am Heilbrunnen 77/79, D-72766 Reutlingen










Tel. 0 71 21 / 49 15 34 Fax 0 71 21 / 4 62 14  
email: [tina.messerfabrik@t-online.de](mailto:tina.messerfabrik@t-online.de)  
[www.tina-messerfabrik.de](http://www.tina-messerfabrik.de)



## Schuhmachermesser Zuschneidemesser + div. Messer











seit 1854

	Bestell-Nr.	per Stück EUR
	270	Kräftiges Schuhmachermesser süddeutsche Form, 27 cm lang, 22 mm breit, leicht aufgebogen, hohl.
	270 G	dito. jedoch ganz gerade u. flach
	230	Dünnes Schuhmachermesser, norddeutsche Form, 23 cm lang, 23 mm breit, leicht aufgebogen, flach.
	231	Wie 230, jedoch nur 18 mm breit.
	250 G	Dünnes Schuhmacher- und Zuschneidmesser, 23 cm lang, 23 mm breit, ganz gerade, flach.
	253 G	Wie 250, jedoch nur 20 mm breit.
	276 S	Kräftiges Ober-u. Bodenleder-Schärfmesser nach Dransfeld 27 cm lang, 22 mm breit, stark aufgebogen, hohl. Schneide in extra starker Kurve zum Aushöhlen vor dem Umbugen.
	231 S	Dünnes Oberleder-Schärfmesser, 23 cm lang, 18 mm breit, stark aufgebogen, Schneide in extra starker Kurve zum Aushöhlen vor dem Umbugen.
	220 lose Klinge	Schuhmacher- u. Zuschneidmesser mit Holzgriff, 19 cm lang, Klinge 24 mm breit, verstellbar. Auch f. Kunststoff-u. Textilind.
	221 lose Klinge	Zuschneidmesser mit Holzgriff, 19 cm lang, Klinge 13 mm breit, verstellbar.
	280	Ablaß- oder Randmesser ganze Länge 15 cm, Klinge aufgebogen.
	285	Brandsohlhobel ganze Länge 17 cm.



Glücklich jede Meisterhand, die zum TINA-Messer fand!

	Bestell-Nr.	per Stück EUR
	211 / 7	Dünnes Zuschneidmesser 23 cm lang, 7 mm breit.
	211 / 10	Dünnes Zuschneidmesser 23 cm lang, 10 mm breit.
	211 / 12	Mittelstarkes Zuschneidmesser 23 cm lang, 12 mm breit.
	211 / 15	Kräftiges Zuschneidmesser 23 cm lang, 15 mm breit.
	219	Zuschneidmesser Klinge 125 mm lang, 7 mm breit, Linsenprofil für Faust- und TINA-Halter.
	210	Pirmasenser Zuschneidmesser, 26 cm lang, 12 mm breit, mit langer hohler Schneide.
	200	Ritzer mit doppelter Schneide, Länge 26 cm, Breite 10 mm,
	209	Extra starkes Stiftemesser, für alle Aushauarbeiten. Selbst Stiefel-eisen können damit abgeschlagen werden.
	910	TINA-Abziehstein, 125x50x16 mm Korn 320, gut greifend, gibt haarscharfe Schneiden, besonders geeignet für TINA-Schuhmachermesser.
	Ascona	Buchbinderschärfmesser „Ascona“ Länge 19,5 cm, lieferbare Breiten: 12 mm, 20 mm, 45 mm
	39	TINA Ledermesser, gebogene Klinge Länge 20 cm,



TINA-Klingen – haarscharf und schnitthaltig